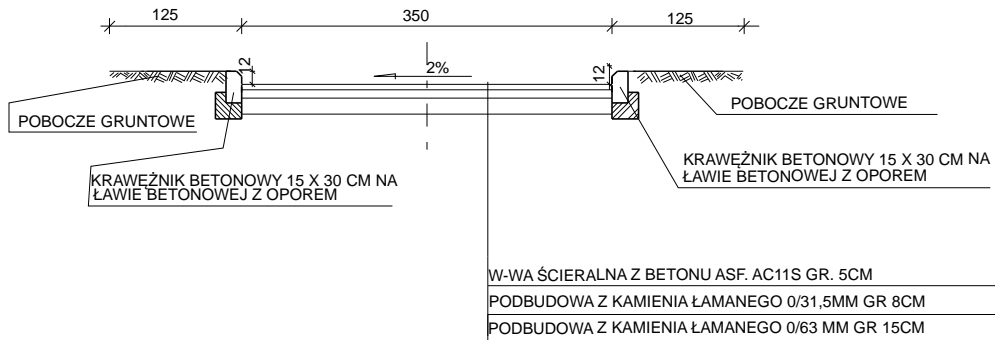
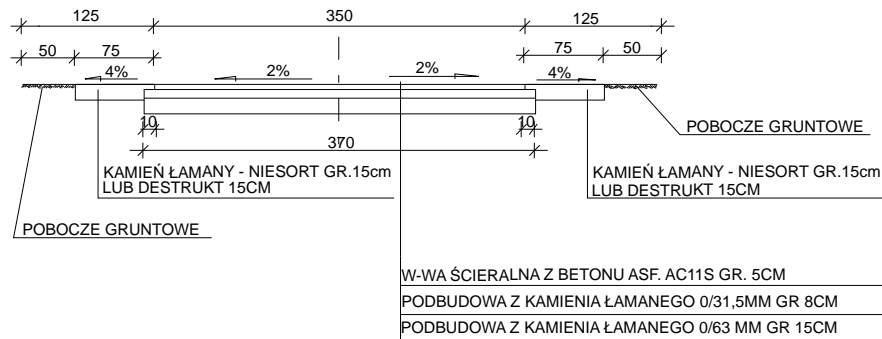


PRZEKROJE NORMALNE

KM 0+000 - 0+038

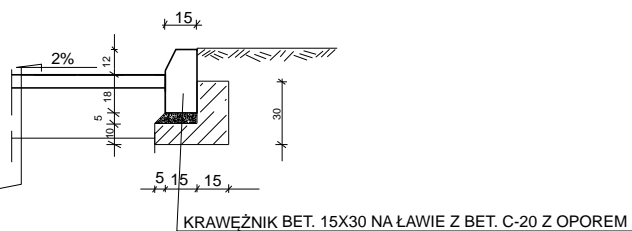


KM 0+038 - 0+112



SZCZEGÓŁY KONSTRUKCYJNE SKALA 1:25

SZCZEGÓŁ KRAWEŹNIKA



W-WA ŚCIERALNA Z BETONU ASF. AC11S GR. 5CM
GÓRNA W-WA PODBUDOWY GR.8 CM Z KAMIENIA ŁAMANEGO 0/31,5MM
DOLNA W-WA PODBUDOWY GR.15 CM Z KAMIENIA ŁAMANEGO 0/63MM

Nazwa projektu: Przebudowa drogi gminnej w m.Nowy Dwór.	Faza:
Tytuł: PRZEKROJE NORMALNE I SZCZEGÓŁY KONSTRUKCYJNE	Data: 2013-10-26
Projektował: RYSZARD GUDER Opracował: Sprawdził:	Skala: 1:50 J. miary: cm Nr rys: 3